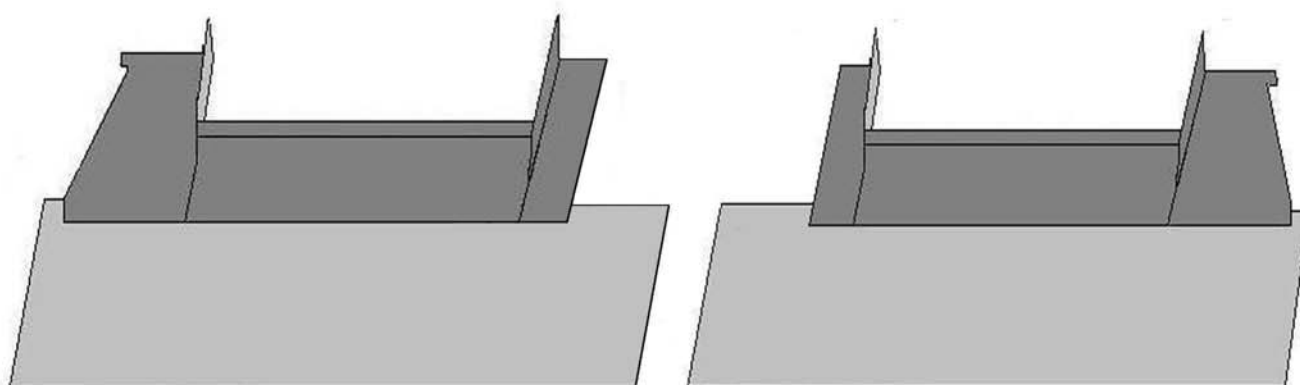

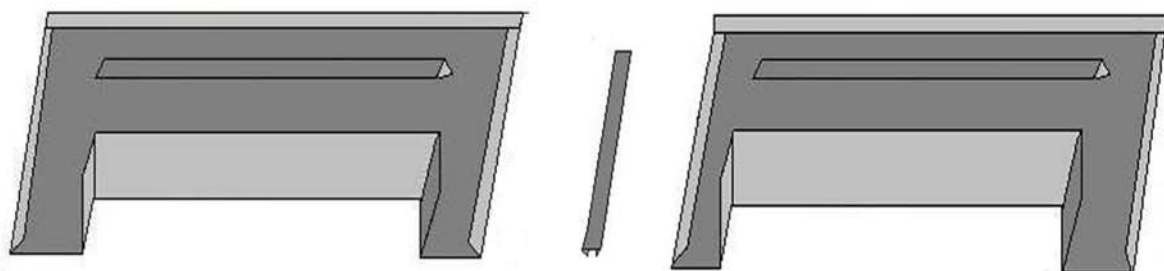



INSTALLAZIONE DI FINESTRE AFFIANCATE



Installazione di finestre Style affiancate:

Gli abbinamenti si possono fare solo ed esclusivamente su travetti di larghezza cm. 10 - 12 - 14 - 16 e con finestre della stessa altezza.

INSTALLAZIONE DI FINESTRE SOVRAPPOSTE



Installazione di finestre style con raccordi sovrapposti:

Le sovrapposizioni si potranno fare solo ed esclusivamente con travetto di min cm.25 - max cm. 30 e con finestre della stessa larghezza.